

# Правила силуэтной стрельбы

## Малокалиберная винтовка (МВ100)

Редакция: март 2025

**Настоящие Правила являются обязательными для ознакомления и исполнения участниками соревнований!**

1	Общие положения	1
2	Установка мишеней, дистанции стрельбы	2 - 3
3	Одежда	4
4	Положение для стрельбы из винтовки	5
5	Требования к винтовкам	6 - 7
6	Проведение стрельб	8
7	Порядок стрельбы, команды	9 - 10
8	Фиксация попаданий	11
9	Подсчет результатов	12
10	Нарушение правил и дисквалификация	13
11	Приложение №1 Оригинальный размер силуэтных мишеней	14
12	Приложение №2 (международные классы силуэтной стрельбы)	15 - 17

## 1. Общие положения

- 1.1 Философия данных соревнований во всем мире заключается в том, что любой человек, покупая серийную винтовку или пистолет в магазине, может, при желании, пойти и пострелять по металлическим силуэтам. Данная дисциплина пропагандирует максимальную демократичность требований к оружию и стрелкам.
- 1.2 Стрельба ведется из положения стоя. Опора тела стрелка и его оружия на что-либо, кроме тела стрелка, запрещена.
- 1.3 Разрешается корректировка стрельбы наблюдателем.
- 1.4 Все участники должны неукоснительно соблюдать требования техники безопасности и решения судей. Решения старшего распорядителя стрельб (далее СРС) являются окончательными и не оспариваются.
- 1.5 Оригинальные стрельбы по данным Правилам проводятся исключительно на открытом воздухе.
- 1.6 Спортсмену может быть отказано в регистрации на соревнование, в случае наличия проверенной информации из компетентных источников, что данный спортсмен представляет серьезную угрозу безопасности находящимся на стрельбище людям (**Правила вида спорта пулевая стрельба (утв. приказом Минспорта России от 29.12.2017 N 1137) (ред. от 12.01.2021); раздел 1.2 (6.2) меры безопасности; подраздел 1.2.1 (6.2.1) Общие правила техники безопасности).**

## **2. Установка мишеней, требования к мишеням, дистанции стрельбы**

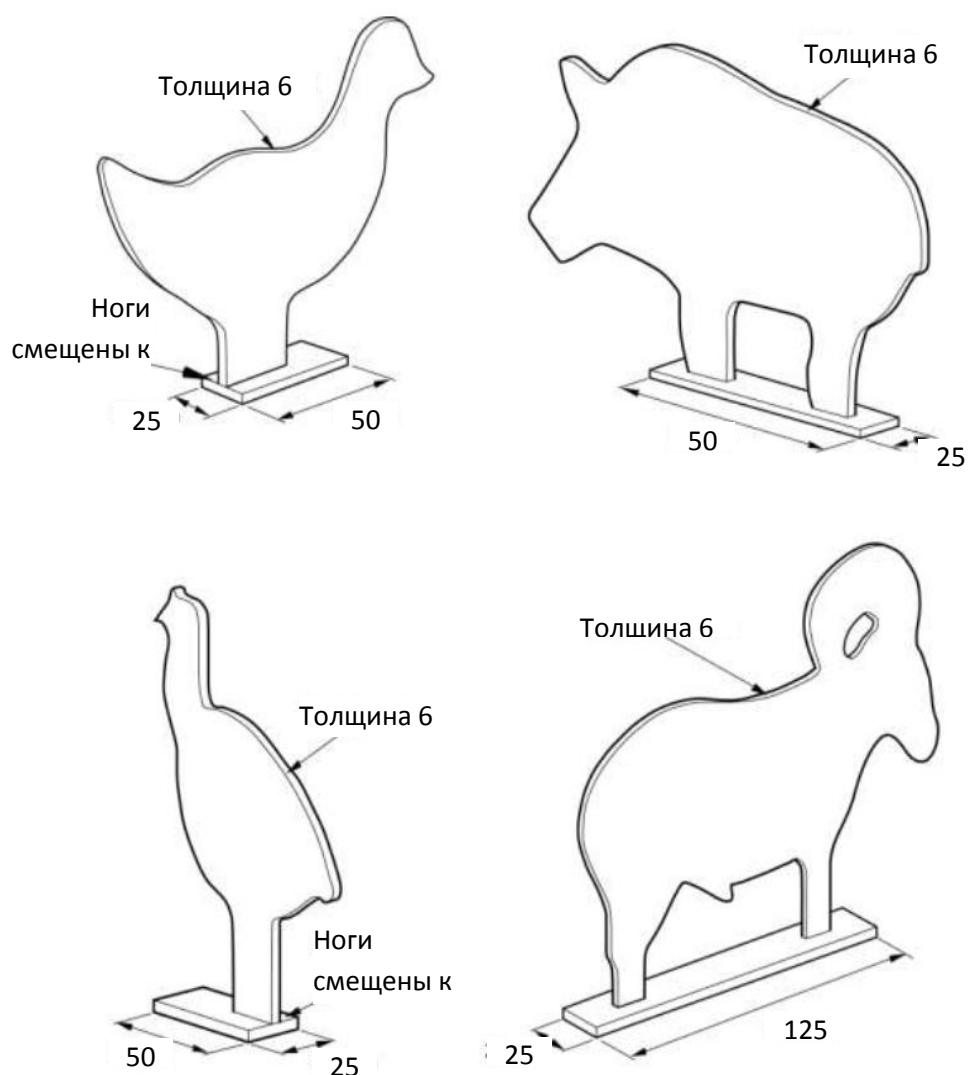
- 2.1 **Стрельбище** для силуэтной стрельбы состоит из четырех разных мишенных линий для каждого типа

мишеней. Мишени должны устанавливаться группами по пять штук. В первой группе (пятерке) мишени должны быть ориентированы в одну сторону, во второй в другую. Рекомендуемая минимальная дистанция между мишенями должна составлять ширину мишени.

2.2 **Дистанции стрельбы из малокалиберной винтовки (МК100):** куры – 40м; кабаны – 60м; индюки – 77м; бараны – 100м.

### 2.3 Требования к мишеням

2.3.1 **Мишени для Малокалиберной винтовки (МК 100)** должны составлять 1/5 (одну пятую) от полноразмерных силуэтов в соответствии с официальными шаблонами IMSSU. Толщина стали: 6 мм. Размеры оснований: все основания должны быть 25 мм в ширину и 50 мм в длину. Основание баранов может быть единой металлической пластиной 25 x 125 мм. Материал оснований должен быть таким же, как и материал силуэтов.



2.4 Все силуэты устанавливаются на стойки над землей. Стойки должны иметь устойчивую конструкцию для исключения их смещения при попадании пули в них или в мишени.

2.4.1 Силуэты, должны устанавливаться на все основание так, чтобы его задняя кромка совпадала с

задней кромкой горизонтальной поверхности стойки.

- 2.4.2 Силуэты должны быть окрашены одним цветом, резко контрастирующим с окружающим фоном, чтобы мишени были видны невооруженным глазом.
- 2.5 Использование стрелком любых индивидуальных индикаторов ветра, во время нахождения на огневом рубеже, запрещено.
- 2.6 Организаторам соревнований на каждой дистанции рекомендуется установка ветровых флагов, которые не должны мешать полету пуль или наблюдению мишеней стрелками во время прицеливания.
- 2.7 На соревнованиях высокого уровня ветровые флаги являются обязательными.

### **3. Одежда**

- 3.1 Разрешены промышленно выпускаемые жилеты (безрукавки) для стрельбы на круглом и траншейном стенде и рубашки для стрельбы из ружей. Также допускается одежда, обычно подходящая существующим климатическим условиям. Не допускается стрелковая одежда (жилеты, брюки, ботинки и т.п.).
- 3.2 Нельзя надевать неоправданно тяжелую одежду или что-то, что могло бы обеспечить искусственную поддержку, например, одежду, имеющую избыточную набивку или материал, повышающий жесткость, а также чересчур облегчающую одежду, одежду, которая ограничивает движения или создает опору телу в положении для стрельбы (включая элементы, надеваемые под одежду).
- 3.3 Использование перчаток запрещено, исключая ношение перчаток для защиты от холода. Условия, разрешающие ношение перчаток, определяются в соответствии с решением главного судьи матча. При этом запрещено использование перчаток, явно не отвечающих климатическим условиям либо имеющих уплотняющие элементы на поверхности или уплотнительные вставки.
- 3.4 Если судья посчитает, что какой-либо предмет одежды дает стрелку преимущество перед другими участниками, он может потребовать убрать этот предмет или не допустить до участия в соревновании.
- 3.5 Жилеты или одежда, которые могут быть сочтены или истолкованы судьей, как излишне тяжелые, тесные или обеспечивающие искусственную поддержку, разрешены, если они могут быть застегнуты на стрелке, вместе с калибром из тонкостенной ПВХ-трубы диаметром 100-101,6 мм, длиной не менее 762 мм, пропущенным вертикально через всю длину одежды. Одежда также должна быть открыта или вентилируема от нижнего края до точки, расположенной на 50,8 мм, выше вершины



гребня бедренной кости.

#### 4. Положение для стрельбы из винтовки

- 4.1 Стрельба стоя. Любое безопасное положение стоя без искусственной опоры. Винтовка должна

поддерживаться только руками и одним плечом. Одна рука должна располагаться перед пистолетной рукояткой. Щека лица должна находиться в контакте с боковой поверхностью приклада. Как альтернатива, подбородок должен лежать на верхней поверхности гребня приклада.

## **ФОТО С РАЗНЫХ РАКУРСОВ**

### **5. Требования к винтовкам**

## **5.1 Общие требования для всех классов**

- 5.1.1 Опора для ладони: не допускается (как прикрепленная к цевью винтовки, так и интегрированная).
- 5.1.2 Затылки и щеки прикладов:
- 5.1.3 Запрещен приклад или затылок приклада, имеющий заднюю криволинейную поверхность со стрелой прогиба, которая превышает 12,7 мм. Замер проводится от прямой линии, проведенной от носка до пятки приклада.
- 5.1.4 Затылки приклада должны быть переведены в центральное положение.
- 5.1.5 Регулируемые щеки прикладов должны быть зафиксированы и законтрены на своих местах.
- 5.1.6 Использование компенсаторов, дульных тормозов и газоотводных отверстий в стволе запрещено.
- 5.1.7 Все устройства или приспособления, которые могут облегчить стрельбу, и которые не упомянуты в этих правилах или противоречат духу этих правил, запрещены.

### **ФОТО ТИПИЧНЫХ ВИНТОВОК**

## **5.2 Малокалиберная винтовка - класс Открытый**

*(Не является международным классом дисциплины Силуэтная стрельба.)*

- 5.2.1 **Малкалиберная винтовка.** Допускаются винтовки любых типов калибра .22 Short, .22 Long или .22 LongRifle.
- 5.2.2 На винтовке могут использоваться прицельные приспособления любого типа.
- 5.2.3 Ограничения по массе — нет.
- 5.2.4 Спусковой механизм с любым усилием спуска. Не допускается случайное срабатывание! Спусковые механизмы, срабатывающие при отпускании спускового крючка, не допускаются. В случае случайного срабатывания судья на рубеже должен потребовать регулировку спускового механизма или замены винтовки.
- 5.2.5 Спусковая скоба, должна присутствовать и не должна отличаться от обычной конфигурации для обеспечения дополнительной опоры для большого пальца или ладони.
- 5.2.6 Ложа и приклады любого типа, кроме лож с интегрированным упором (биатлонного типа). Наличие цевья обязательно.
- 5.2.7 Гребень приклада или регулируемая щека могут возвышаться над осью канала ствола, не более чем на 12,7 мм.
- 5.2.8 Носок приклада, включая затылок или демпфер отдачи, должен находиться не ниже 178 мм от оси канала ствола.
- 5.2.9 Затыльник или демпфер отдачи не может выступать ниже нижней линии приклада.
- 5.2.10 Стрельба из магазинных винтовок должна вестись с подачей всех патронов из магазина в патронник.
- 5.2.11 Магазины, вмещающие 5 и более патронов: должны снаряжаться 5 патронами.
- 5.2.12 Магазины, вмещающие менее чем 5 патронов: должны снаряжаться до их полной вместимости и затем доснаряжать требуемым количеством патронов для завершения серии из 5 выстрелов.
- 5.2.13 При стрельбе из однозарядных винтовок, 5 патронов для выполнения серии должны быть заранее отделены от остальных патронов.
- 5.2.14 Если используемый магазин выступает вниз сильнее, чем спусковая скоба, стрелок не может его использовать в качестве опоры винтовки.
- 5.2.15 Допускаются приспособления, съемные или несъемные, при условии, что они не выступают за конец ствола (сошки, грузы...).
- 5.2.16 Допускаются антабки и ремни, но ремни не могут использоваться для поддержки руки при стрельбе.

## 6. Проведение стрельб

- 6.1 **Регистрация** и брифинг проводится перед началом всех действий на стрельбище. На регистрации подтверждается наличие спортсмена, который заранее зарегистрировался на данные соревнования. На брифинге озвучиваются особенности матча, происходит знакомство с судейской бригадой, даются указания по безопасности. Необходимые и специфические нормы безопасности для стрельбищ могут быть различными в разных тирах и стрельбищах, поэтому Главной судейской коллегией могут быть разработаны дополнительные правила техники безопасности. Жюри, судьи, официальные лица команд и спортсмены должны быть оповещены о любых особенностях мер безопасности в соревновательной программе. **(Правила вида спорта пулевая стрельба (утв. приказом Минспорта России от 29.12.2017 N 1137) (ред. от 12.01.2021); раздел 1.2 (6.2) меры безопасности; подраздел 1.2.1 (6.2.1) Общие правила техники безопасности; параграф 1.2.1.2 (6.2.1.2))**
- 6.2 **Пристрелка** производится один раз перед каждым соревнованием. Очередность, линия и время пристрелки определяет организатор матча. Пристрелка может вестись как по металлическим так и по бумажным мишеням, но они имеют форму и размеры соревновательных мишеней и установлены на каждой дистанции. Металлическая мишень может иметь форму крутящегося спинера. Пристрелка по соревновательным силуэтам проводится только с разрешения СРС. Время на пристрелку для каждой смены устанавливается СРС в соответствии с регламентом и в зависимости от количества участников соревнования, но не должно быть менее 10 минут. Пристрелка осуществляется по командам, указанным ниже.
- 6.3 **Зачетные стрельбы** проводятся посменно, при этом каждая последующая смена выполняет функцию линейного регистратора попаданий стреляющей смены. Например: 1-ю смену регистрирует 4-я, 2-ю – 1-я и т.д. (последнюю регистрирует 1-я). Данное положение имеет рекомендательный характер и может быть изменено по обстоятельствам стрелкового дня, о чем сообщается на брифинге. Матчи и/или смены могут проводиться как для класса отдельно, так и смешано.

## 7. Порядок стрельбы, команды

- 7.1 Все упражнения отстреливаются группами по пять выстрелов.

- 7.1.1 Общее количество выстрелов равняется количеству мишеней в классе.
- 7.1.2 Стрельба ведется строго по порядку слева направо и снизу вверх, при двухъярусном расположении мишеней.
- 7.1.3 В случае осечки стрелок должен удерживать оружие в безопасном направлении, после паузы 10 сек. извлечь осечный патрон и предъявить его судье матча, после чего он может использовать новый патрон для продолжения матча.
- 7.1.4 Звуковой сигнал, таймера или свистка и/или команда судьи означает начало и окончание временного отрезка команды.
- 7.1.5 За смену стрелки во всех классах должны произвести 40 выстрелов – по 10 на каждой дистанции.
- 7.2 Стрельба на соревновании должна осуществляться строго в соответствии с установленными командами.**
- 7.2.1 **Команда «Стрелки, на линию огня!»** или как вариант **«№ смены, на линию огня!»** - участник выносит своё оборудование и размещает его на стрелковом месте (направлении). Винтовка выносится в чехле и вынимается только со вставленным флажком безопасности стволом в сторону мишеней. Оружие устанавливается на столе с открытым затвором так, чтобы случайно не упало, не развернулось стволом в сторону людей. Оно должно быть видимым для судей с любой точки огневого рубежа. Никаких настроек, как оружия, так и прицельных приспособлений совершать нельзя. Стрелок расставляет на рубеже свой инвентарь и оборудование: патроны, магазины, секундомер, сумку с инструментами и т.д. Разрешается снарядить магазин патронами. По готовности смены, **но не более чем через 60 секунд**, после этой команды, прозвучит следующая.
- 7.2.2 Команда «Приготовиться!»** - начало подготовки непосредственно к стрельбе: вынуть флажок безопасности, отрегулировать прицел, винтовку, вставить магазин и дослать патрон в патронник, принять изготовку для стрельбы. Если выстрел будет произведён после этой команды, то его результат будет засчитан как промах. Если выстрел будет произведён до команды, то стрелок дисквалифицируется на эти соревнования. **Через 30 секунд** после этой команды звучит следующая.
- 7.2.3 Команда «Огонь!»** - начало времени, отведённого на серию из 5 выстрелов. **Через 150 секунд (2,5 минуты)** после этой команды звучит следующая.
- 7.2.4 Команда "Прекратить стрельбу, отдых"** - стрельба прекращается, оружие переводится в безопасное состояние с открытым затвором. Если стрелок не может или не успевает выполнить команду, он незамедлительно об этом докладывает судье. Любой выстрел после этой команды засчитывается как промах.
- 7.2.5 Команда «Прекратить стрельбу, Перевести оружие в безопасное состояние»** - подаётся в конце смены. Стрельба прекращается, оружие переводится в безопасное состояние с открытым затвором и вставленным флажком безопасности, готовое к осмотру судьёй. Если стрелок не может или не успевает выполнить команду, он незамедлительно об этом докладывает судье. Любой выстрел после этой команды засчитывается как промах.
- 7.2.6 Команда «Стрелки, покинуть Рубеж»** - подаётся в конце смены, после проверки безопасности оружия на рубеже. Стрелок обязан убрать всё свое стрелковое оборудование с рубежа.
- 7.2.7 Команда «Рубеж свободен»** - после этой команды мишенная бригада может выйти в поле для

расстановки мишеней.

- 7.3** Если выстрел сделан после подачи команды «Рубеж свободен!», стрелок будет дисквалифицирован на данное соревнование.
- 7.4** Во время своей смены стрелок может покинуть стрелковую позицию по уважительной причине только с разрешения судьи или СРС
- 7.5** Все технической проблемы с оружием должны решаться в пределах специально отведенной технической зоны с разрешения и под контролем судей. В случае возникновения неисправности с оружием во время выполнения упражнения, стрелок должен прекратить стрельбу и с разрешения судьи матча проследовать в техническую зону для устранения проблемы. Все необстрелянные фигуры серии в этом случае записываются как промахи. Стрелок может быть допущен к продолжению матча только после устранения неисправности оружия и с разрешения судьи матча.

## **8. Фиксация попаданий**

- 8.1 За каждое попадание в мишень в зачетном листе (протоколе) регистратор стрельбы ставит «Х», за каждый промах «0».
- 8.2 Мишени обстреливаются последовательно слева направо, по одному выстрелу на каждую мишень. Если мишень сбита с нарушением очередности, то для мишени, которая должна быть обстреляна в соответствии с очередью, засчитывается промах. Штрафом должны быть две мишени. Например, стрелок третьим выстрелом сбивает пятую мишень в серии. Этот выстрел считается промахом, как и выстрел по пятой мишени.
- 8.3 Попаданием считается упавшая мишень, как оставшаяся на стойке в горизонтальном положении, так и покинувшая ее. Поворот мишени на стойке без падения (на ней или с нее) засчитывается как промах "0".
- 8.4 Поражение правильной мишени рикошетом засчитывается как поражение "X".
- 8.5 Если мишень будет повалена или сдута ветром до выстрела участника соревнований, оставшиеся мишени должны обстреливаться по порядку. Если у участника соревнований остался один или несколько выстрелов из пяти после обстрела всех оставшихся мишеней, эти выстрелы он делает по не пораженным мишеням, оставшимся стоять на стойке. Если таковых не имеется, то после команды «Стоп огонь!», "Разрядить оружие!" помощник судьи восстанавливает упавшие мишени, после чего данному участнику разрешается произвести оставшиеся зачетные выстрелы. При этом на поражение каждой мишени дается по 30 секунд.
- 8.6 Если участник соревнований сделал более 5 выстрелов в серии, сбитые лишними выстрелами мишени не засчитываются, а судья матча выносит участнику предупреждение. Если данная ошибка повторится неоднократно в течении матча, то участник может быть дисквалифицирован на этот матч.
- 8.7 Все разногласия по подсчету очков должны разрешаться немедленно до ухода стрелка или регистратора стрельбы с огневого рубежа, до установки мишеней и до начала следующей серии выстрелов.
- 8.8 Регистратором стрельбы может быть любое лицо, кроме стрелка. Регистратор помогает судье в подтверждении того, что:
- 8.8.1 в листе подсчета очков сделаны правильные записи;
  - 8.8.2 участник соревнований соблюдает правила и временные интервалы;
  - 8.8.3 участник соревнований делает не более пяти выстрелов в серии;
  - 8.8.4 при сильном ветре мишени, упавшие при попадании в них пули, отделяются от мишеней, поваленных ветром.

## 9. Подсчет результатов

- 9.1 Все попадания («Х») в зачетном листе суммируются регистратором стрельбы и сумма очков

записывается в предназначенное для этого поле на зачетном листе. Побеждает тот, кто наберет большее количество очков.

- 9.2 Если у двух и более стрелков одинаковая сумма очков по результатам всех этапов соревнований, то выигрывает тот, кто сбил большее количество мишеней высшего уровня сложности.
- 9.3 Уровни сложности (в порядке убывания):
- «баран»;
  - «индюк»;
  - «кабан»;
  - «курица».
- 9.4 для заочных соревнований, если сравнение уровней сложности мишеней не выявляет преимущества ни у одного из стрелков, претендующих на призовые места и набравших равное количество очков, то сравнение идет по первому промаху.
- 9.5 Для очных соревнований, если сравнение уровней сложности мишеней не выявляет преимущества ни у одного из стрелков, претендующих на призовые места и набравших равное количество очков, то назначается перестрелка.
- 9.7 На всех матчах высокого уровня (Всероссийский Чемпионат) в случае равных счетов первое, второе и третье места должны определяться в ходе перестрелок. Другие места могут определяться по решению СРС путем подсчета количества сбитых мишеней высшего уровня сложности, или перестрелками.
- 9.8 Перестрелки должны проводиться сериями по пять выстрелов, по пять мишеней на каждого стрелка, на согласованной дистанции. Следует использовать обычные процедуры стрельбы, а также временные интервалы.
- 9.9 Формат перестрелки "до первого промаха" не допускается. Побеждает тот, кто собьет большее количество мишеней в серии. Если первая серия не привела к разнице, назначаются еще серии, до тех пор, пока равенство не будет нарушено.

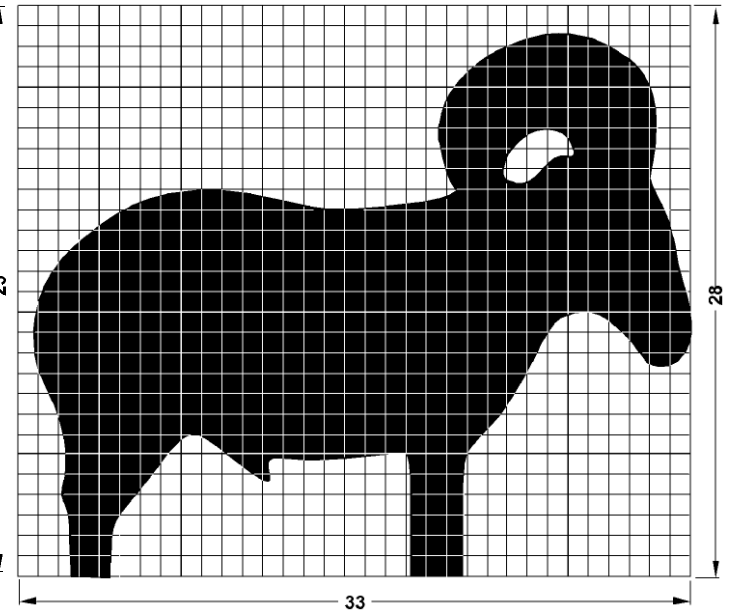
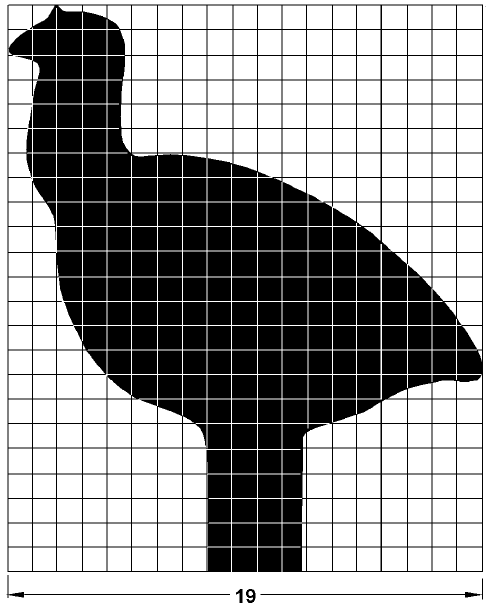
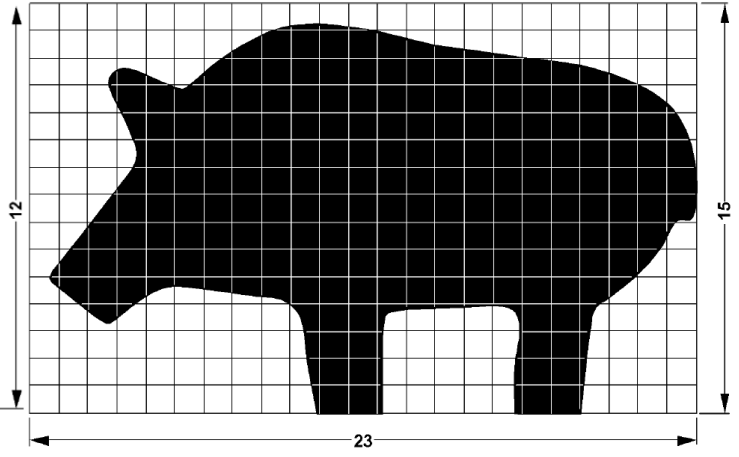
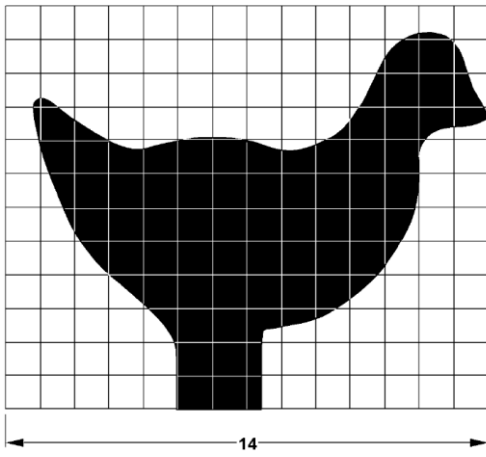
## **10. Нарушение правил и дисквалификация**

- 10.1 В случае открытого нарушения правил сначала должно быть сделано предупреждение, чтобы дать

стрелку возможность исправить ошибку. Если стрелок не исправляет ошибку, может быть наложена дисквалификация.

- 10.2 Предупреждения должны делаться между сериями выстрелов. В серии из пяти выстрелов стрелка прерывать нельзя. Исключение составляют меры безопасности. Предупреждение должно делаться в такой форме, чтобы не оставалось сомнения в его официальном характере.
- 10.3 В случае скрытых нарушений правил, если ошибка скрыта преднамеренно, должна быть наложена немедленная дисквалификация.
- 10.4 Если стрелок создает помеху другому стрелку неспортивным способом во время стрельбы последнего, должна быть наложена дисквалификация.
- 10.5 Участие стрелка в матче может быть остановлено во время заряжания или стрельбы, если его положение в пространстве представляет непосредственную угрозу ему самому или другим людям. **Безопасность является единственной причиной, по которой участие спортсмена в соревновании может быть прекращено во время стрельбы.**
- 10.6 Старший распорядитель стрельб, имеет полномочия немедленно дисквалифицировать любого стрелка, чье положение в пространстве создает угрозу его собственной безопасности или безопасности других людей.

**Приложение №1 Оригинальный размер силуэтных мишеней, в дюймах.**



**Приложение №2 (международные классы силуэтной стрельбы)**

**Оригинальные классы силуэтной стрельбы для малокалиберной винтовки**

**(даны справочно)**

### **Малокалиберная винтовка класса «Силуэт»**

- Калибр .22 Short, .22 Long или .22 Long Rifle.
- Максимальный вес 4.6 кг, включая прицельные приспособления.
- Могут использоваться прицельные приспособления любого типа.
- Спусковой механизм с любым усилием спуска. Не допускается случайное срабатывание! Спусковые механизмы, срабатывающие при отпускании спускового крючка, не допускаются. В случае случайного срабатывания судья на рубеже должен потребовать регулировку спускового механизма или замены винтовки.
- Спусковая скоба, должна присутствовать и не должна отличаться от обычной конфигурации для обеспечения дополнительной опоры для большого пальца или ладони. Ее нижняя точка должна располагаться не дальше чем на 35 мм от нижней линии цевья.
- Ствол, любой конфигурации, длиной не более 762 мм (30 дюймов). Измеряется от зеркала закрытого затвора до дульного среза ствола.
- **Ложа**
  - Цевье (часть ложи вперед от спусковой скобы), включая держатели и винты спусковой скобы, не должно превышать по ширине и высоте, измеренной от оси канала ствола, 57 мм.
  - Цевье должно выступать минимум на 203 мм вперед от передней кромки ствольной коробки.
  - Гребень приклада не должен возвышаться над осью канала ствола, но гребень типа Монте-Карло может возвышаться на 12,7 мм с правой стороны.
  - Носок приклада, включая затылок или демпфер отдачи, должен находиться не ниже 178 мм от оси канала ствола.
  - Затыльник или демпфер отдачи не может выступать ниже нижней линии приклада.
- Допускаются приспособления, съемные или несъемные, которые не приводят к тому, что какая-то часть винтовки превышает указанный вес или размеры, при условии, что они не выступают за конец ствола.
- Допускаются антабки и ремни, но ремни не могут использоваться для поддержки руки при стрельбе.

### **Малокалиберная винтовка класса «Легкий»**

- Заводская охотничья винтовка, которая создана основными производителями оружия и которая легко доступна для широкой публики в стране или была широко доступна для нее. На участнике

соревнований лежит ответственность за предоставление любой документации, которая может понадобиться для установления соответствия винтовки правилам. Винтовки, изготовленные по индивидуальному заказу, запрещены.

- Калибр .22 Short, .22 Long или .22 Long Rifle.
- Вес 3,855 кг, включая прицельные приспособления.
- Может использоваться любая имеющаяся в продаже однозарядная или магазинная винтовка.
- Стрельба из магазинных винтовок должна вестись с подачей всех патронов из магазина или обоймы в патронник.
- Магазины или обоймы, вмещающие 5 и более патронов: должны снаряжаться 5 патронами.
- Магазины или обоймы, вмещающие менее чем 5 патронов: должны снаряжаться до их полной вместимости и затем доснаряжаться требуемым количеством патронов для завершения серии из 5 выстрелов.
- **Спусковой механизм**
  - Может быть регулируемым, но не может быть заменен механизмом, изготовленным по индивидуальному заказу.
  - Минимальное усилие спуска 0,907 кг.
  - Не допускаются механизмы, срабатывающие при отпускании спускового крючка. В случае случайного срабатывания судья на рубеже должен потребовать регулировку спускового механизма или замены винтовки.
  - Винтовка должна быть укомплектована функционирующим предохранителем.
- **Ложа**
  - Должна соответствовать заводской ложе, с которой пришла винтовка.
  - Съёмные как и несъёмные приспособления не допускаются.
  - Допускаются антабки и ремни, но ремни не могут использоваться для опоры руки при стрельбе.
  - Ложа не может иметь снаружи выемок. Ложи типа "thumbhole" (с сквозной выемкой под большой палец стреляющей руки) не допускаются.
  - Допускается беддинг и установка демпфера отдачи любого стандартного типа (не для матчевого оружия) и также прокладок для затылка приклада. При необходимости ложи могут укорачиваться или удлиняться (приклад).
- **Ствол**
  - Должен быть стволом спортивной винтовки, с которым она поставляется с завода. Любой ствол на замену должен быть оригинальным заводским стволом, изготовленным для данной модели винтовки.
  - Допускается переточка дульной фаски стволов, если это связано с удалением части ствола для устранения повреждения дульного среза, при условии, что удаление этой части ствола не меняет вес винтовки настолько, что это позволяет ей попасть в весовой класс, в который она раньше не попадала и что длина ствола не меняется.
- **Магазины**
  - Если используемый магазин выступает вниз сильнее, чем спусковая скоба, стрелок не может его использовать в качестве опоры винтовки.

**Малокалиберная винтовка, которая удовлетворяет требованиям дисциплины "Легкий класс",**

также может использоваться в дисциплине "Силуэт", даже если она не удовлетворяет требованиям по габаритам, предъявляемым для винтовки дисциплины "Силуэт".

*GTR all rifles*

